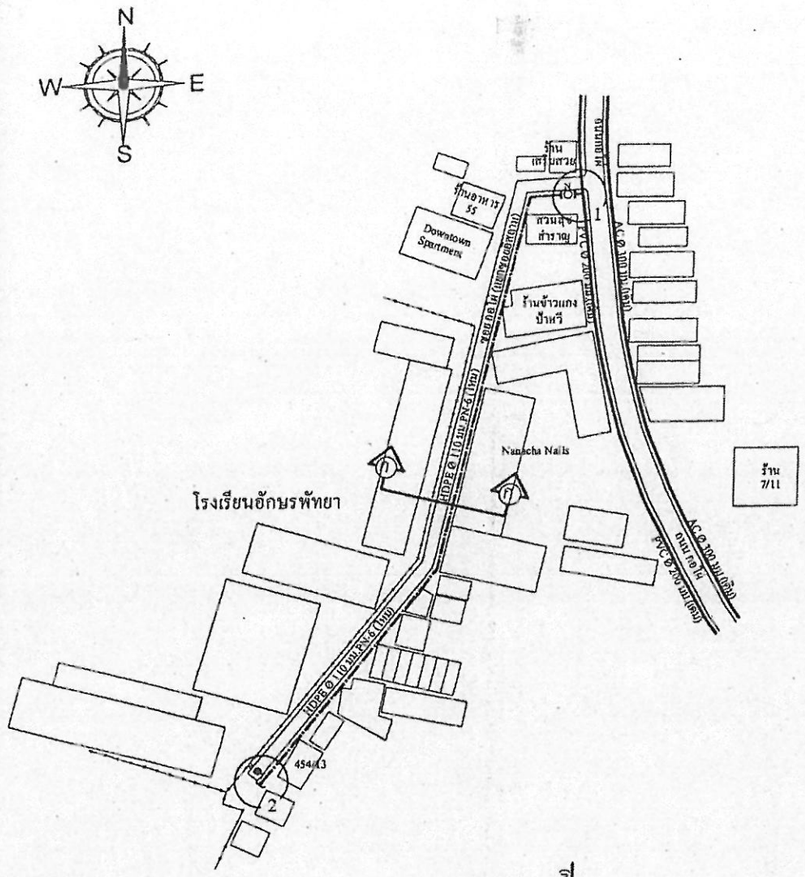

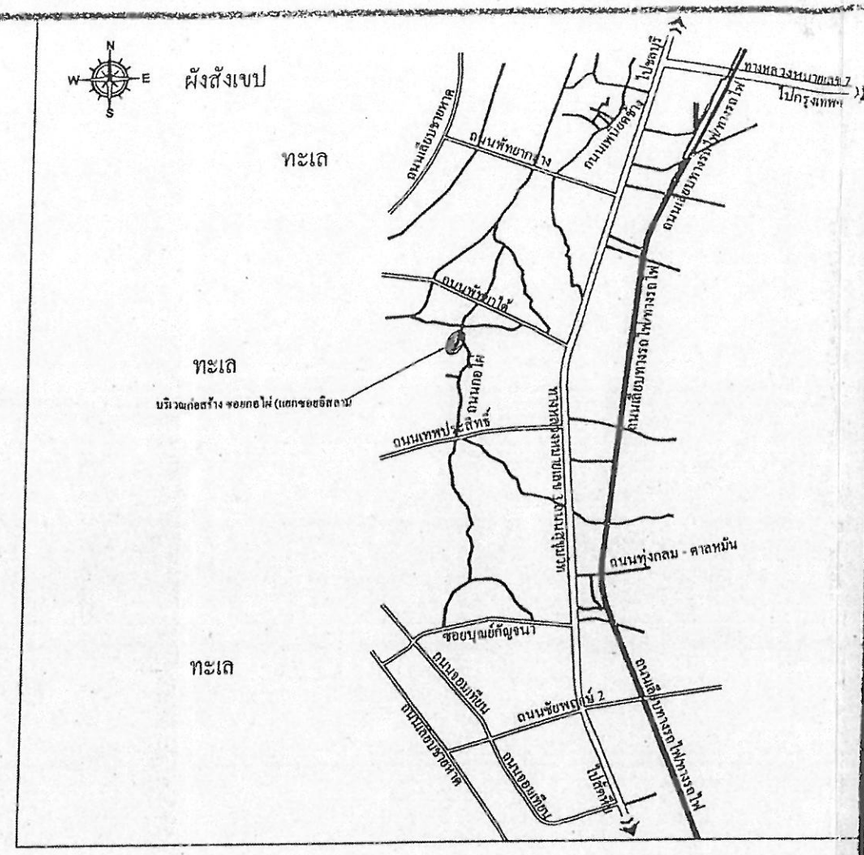

สัญญลักษณ์	รายละเอียด	หมายเหตุ
	ท่อเอชซี / ท่อ พี.วี.ซี / ท่อ เอช.ดี.พี.อี. (เดิม)	300/200/ -
	ท่อเอชซี ชั้น - 20 / ท่อ พี.วี.ซี. ชั้น 8.5 (ใหม่)	-/-
	ท่อพีเอส ชั้นบีเอส - เอ็ม / ท่อเอส (ใหม่)	-/-
	ท่อพีบี ชั้น 13.5 / ท่อ เอช.ดี.พี.อี. ชั้น PN 6 (ใหม่)	-/ 110
	ท่อปลอก (ท่อเอส)/ จีเอส ชั้น บีเอส - เอ็ม (ใหม่)	-/-
	จุดดับเพลิง (หัวดับเพลิง+โต้งดึงเปิด+ประตูน้ำ)	100
	ประตูน้ำใต้ดิน + ฝาครอบ / ประตูน้ำทองเหลือง + ฝาครอบ	ตามขนาดท่อ
	ประตูน้ำดันปีกผีเสื้อ / CHECK VALVE	"
	สามทาง / สามทางวาย เหล็กหล่อหน้าจานสามด้าน	"
	สามทาง / สามทางวาย เหล็กหล่อหน้าจานสามด้าน - แยกลด	"
	สามทาง/ สามทางวาย เหล็กหล่อหน้าจานกลาง	"
	สามทาง / สามทางวาย เหล็กหล่อหน้าจานกลาง - แยกลด	"
	สามทาง / สามทางวายเหล็กหล่อปากระฆัง	"
	สามทาง / สามทางวายเหล็กหล่อปากระฆัง - แยกลด	"
	ข้อโค้ง 45° / 90° เหล็กหล่อ หน้าจานสองด้าน	"
	ข้อโค้ง 45° / 90° เหล็กหล่อ ปากระฆัง	"
	สามทาง / สามทางวาย HDPEหน้าจานสามด้าน	"
	สามทาง / สามทางวาย HDPEหน้าจานสามด้าน - แยกลด	"
	สามทาง / สามทางวาย HDPE ปลายเรียบ	"
	สามทาง / สามทางวาย HDPE ปลายเรียบ - แยกลด	"
	ข้อโค้ง 45° / 90° HDPE ปลายเรียบ	"
	ข้อลด HDPE ปลายเรียบ / STUB END พร้อมหน้าจาน	ตามมาตรฐาน กปภ.
	ชุดเชื่อมท่อ HDPE หน้าสนาม	"
	ข้อลดเหล็กหล่อหน้าจาน 2 ด้าน / หน้าจานหวายอด	"
	หน้าจานเกลียวใน / หน้าจานเหล็กดเนียว / หน้าจานเหล็กหล่อ	ตามขนาดท่อ
	นิโบลท์	"
	ท่อนสั้น HDPE เชื่อม STUB END พร้อมหน้าจาน (เชื่อมจากโรงงาน)	"
	ท่อนสั้นปากระฆัง / ท่อนสั้นเหล็กหล่อหน้าจานหนึ่งด้าน	"
	ข้อต่อตรงเกลียวนอก PB / ข้อต่อตรง PB	"
	1 K ข้องอเกลียวนอก PB	"
	ข้อโค้ง 45° / 90° PB	"
	สามทาง / สี่ทาง PB	"
	ประตูน้ำระบายอากาศ(Air Vavle) / BLOW OFF (พร้อมประตูน้ำ)	ตามมาตรฐาน กปภ.
M	มิเตอร์	"
N / E	อุปกรณ์จัดหมายละติดตั้งใหม่ / อุปกรณ์ที่มีอยู่เดิม	"
▽T	แท่นคอนกรีตยึดอุปกรณ์ท่อ	"
	วางท่อให้ผิว บล็อคตัวหนอน / ลาดชัน / ลสล. (ซ่อมผิว)	"

หมายเหตุ

- แรงดันน้ำในท่อเมนเดิม PVC ขนาด 200 มม. วัดได้ 1.50 Ksc.
- การซ่อมเชมผิวถนนทางดำตามแนวการวางท่อตามแบบ ผู้รับจ้างจะต้องเป็นผู้ดำเนินการเอง
- การวางท่อกำหนดให้วางเหนือระดับน้ำบดอัดแน่น ตามมาตรฐาน กปภ.
- การดำเนินการวางท่อ และอุปกรณ์ให้เป็นไปตามแบบมาตรฐาน การประปาส่วนภูมิภาคปี 2558
และมาตรฐานงานวางท่อทั่วไป กปภ.02-2558 (ฉบับปรับปรุงครั้งที่ 1) รวมทั้งเงื่อนไขประกอบการอนุญาตวางท่อ
- ผู้รับจ้าง จะต้องจัดส่งแบบแสดงการติดตั้งจริง (ASBUILT DRAWING) เป็นกระดาษไข จำนวน 1 ชุด
แบบพิมพ์เขียวจำนวน 5 ชุด และจัดส่งไฟล์ CAD สกุล .DWG และไฟล์ PDF ในรูป CD-RW จำนวน 5 แผ่น
ให้การประปาส่วนภูมิภาคเขต 1 เมื่องานแล้วเสร็จ
- การต่อท่อ HDPE กำหนดให้เชื่อมต่อ โดยมีรายการเชื่อม (DATA LOGGER) ประกอบทุกจุด
- โครงการเป็นโครงการบ้านพักอาศัย จำนวน - หลัง

โครงการขยายเขตประปาส่วนภูมิภาค บริเวณ ซอยกอไผ่ (แยกซอยอิสลาม) ตำบลนาเกลือ อำเภอบางละมุง จังหวัดชลบุรี การประปาส่วนภูมิภาคสาขาพัทยา (ชั่นพิเศษ)

เบบ : แนววางท่อขยายเขตน้ำประปา
เสดง : ผังแนวท่อและแบบขยาย

การประปาส่วนภูมิภาคเขต 1

0 10 30 50 100 150 ม.

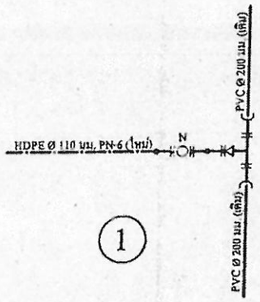

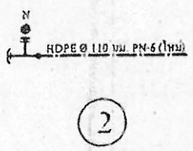

เห็นชอบ

แบบเลขที่ 17/2566 วันที่ 6/2/66

ลงชื่อ ..... นายช่างโยธา

ลงชื่อ ..... หัวหน้าส่วนสิ่งแวดล้อมชุมชน

ลงชื่อ ..... ผอ.ส่วนการโยธา

ลงชื่อ ..... ผอ.สำนักช่าง

ลงชื่อ ..... ปลัดเมืองพัทยา

ลงชื่อ ..... นายกเมืองพัทยา

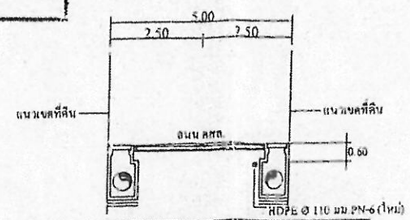

รูปตัด ⓝ - ⓝ | A1 - 1 : 100, A3 - 1 : 200

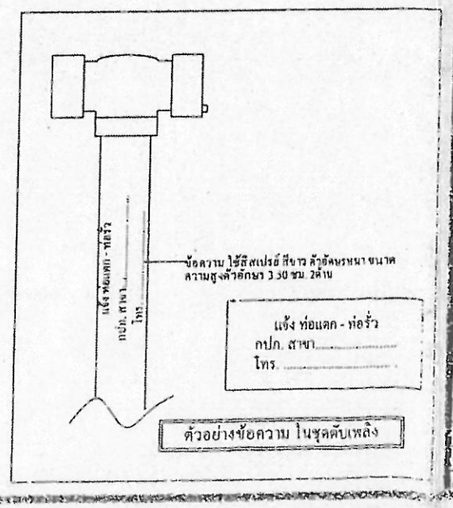

ตัวอย่างข้อความ ในชุดดับเพลิง

สำรวจ	กปภ.สาขาพัทยา (ห), คนัย			มาตราส่วน A1 : 1000 A3 : 2000
เขียน	คนัย อินยงสอ			
หัวหน้างานฯ	วีระศักดิ์ กาญจนพงษ์พร			
ผอ.(ผว) 1	ประยูร สัรธนาสริลิ์			
ผช.ผปส.ข.1	สุรวัฒน์ พลบดี			แบบเลขที่ PWA1 65 PT 143
ผอ.กปภ.ข.1	วิทยา สามศรวรรม			1/1